



Arbeitsmarkt Bremerhaven

Einwohner:
114.000

Sozialversicherungs-
pflichtige Arbeitsplätze:
51.541

Minijobs: 10.738

Arbeitslosenquote: 14,6%
(2005: 26%)
Jahresdurchschnitt 2016

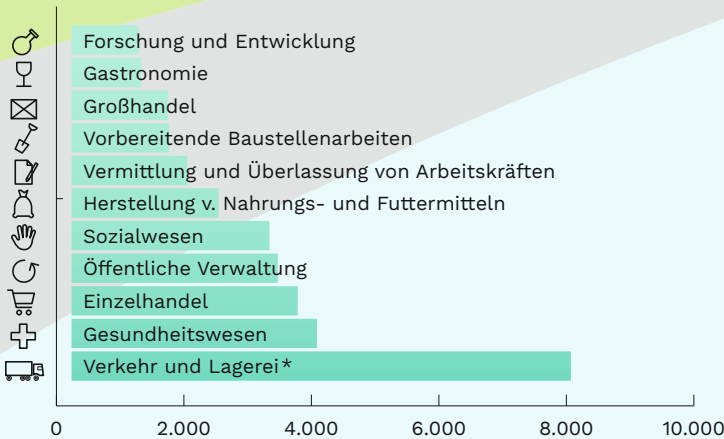
Auch durch die Werftenkrise in den 1970er-Jahren und den Abzug der US-amerikanischen Streitkräfte Mitte der 1990er-Jahre ist die Zahl der Arbeitsplätze in der Seestadt in den vergangenen Jahrzehnten massiv zurückgegangen. Diese Entwicklung ist gestoppt – allein seit 2007 sind mehr als 6.200 Jobs entstanden



Frauen

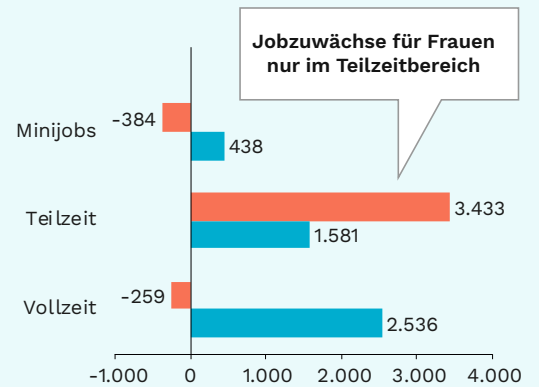
Männer

Die Branchen mit den meisten Beschäftigten



Kaum eine andere Stadt in Deutschland ist so abhängig von der Branche Verkehr und Lagerei wie Bremerhaven: 16 % aller sozialversicherungspflichtig Beschäftigten arbeiten hier (Stadt Bremen: 10 %, Hamburg: 8,8 %).


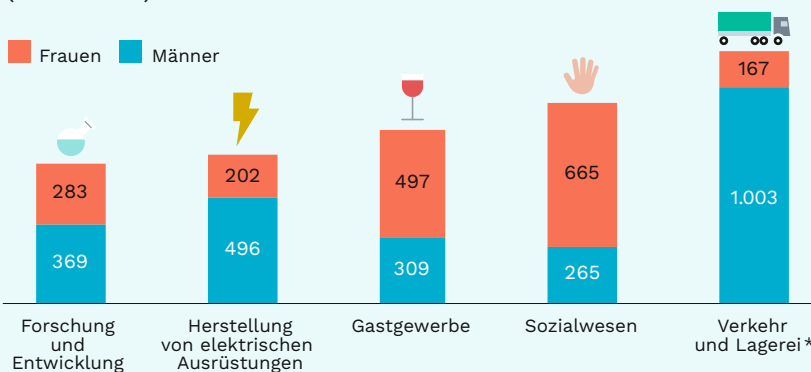
Beschäftigungsentwicklung nach Geschlecht (2007 – 2016)



Die 5 Branchen mit den größten Jobzuwächsen (2007 – 2016)

(2007 – 2016)

Frauen Männer



DIPLOM

2005 waren es nur halb so viele

Hochqualifizierte: 5.100

(Beschäftigte mit Hochschul- oder Uniabschluss)

* Personen- und Güterbeförderung über Land und See, Lagerwirtschaft, Hafenbetrieb, Post-, Kurier- und Expressdienste

